




PŘÍSTUPOVÁ ČTEČKA SYSWB85



-  ČTEČKA KARET EMMARINE
-  KÓDOVÁ KLÁVESNICE
-  PODPORA SYSTÉMU SYSDO

voděodolná čtečka

Základní vlastnosti

- Autonomní TCP/IP čtečka pro řízení přístupu
- Ověření pomocí ID karty nebo kódu
- Podpora karet Emmarine 125 kHz
- Kapacita až 20 000 karet
- Vstup/výstup Wiegand
- Voděodolné krytí IP65

Jednoduchá konfigurace

Přístupová čtečka je připravená a nakonfigurovaná s účtem v modulu řízení přístupu docházkového systému SYSDO, kde lze čtečku kompletně konfigurovat podle potřeb uživatele.



SPECIFIKACE

Verifikační režimy	ID karta/kód
Typ ID karet	Emmarine 125kHz
Kapacita karet	20 800
Obousměrné ovl. dveř	ANO, Wiegand vstup
Zabudované relé	Dveřní zámek/zvonek
(Max. zátěž napájení)	(120V AC, 0,5A/30V DC, 1A)
Kapacita paměti	65 535 událostí
Wiegand vstup/výstup	26/34/66 bit
Komunikační protokol	P2P SYSDO CLOUD System
Komunikace	TCP/IP RJ45, Wiegand, RS485
Spotřeba	560 mA ± 5%
Napájení	9 ~ 24VDC (1A)
Pracovní teplota	0 ~ 65 °C
Pracovní vlhkost	5 ~ 80 %
Hmotnost	150 g
Rozměry	120 × 80 × 28 mm

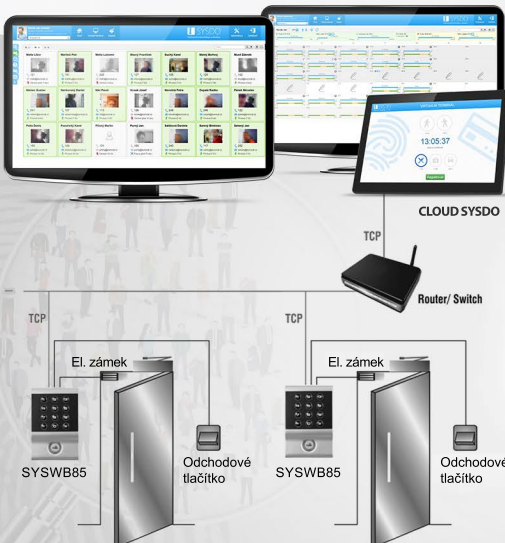
Kódová klávesnice

Stupeň krytí IP65

Wiegand vstup/výstup

RFID čtečka

Kapacita 20000 karet



SYSDO

ON-LINE SYSTÉM DOCHÁZKY

Přístupová čtečka ve spojení s modulem řízení přístupu systému SYSDO vytváří ucelený systém evidence docházky i přístupu osob. Obrovskou výhodou modulu je jeho cloudové řešení, které maximálně usnadňuje správu a konfiguraci celého prostředí.

Více informací na www.sysdo.cz